

不明疾病の現地調査表（病鑑 No.84 : 66 例目）

1 届出年月日時間：平成22年5月9日 17時20分

2 届出者： (農場管理者)

3 発生農場

氏名

住所 川南町大字川南

4 飼養頭数：和牛肥育農場

黒毛和種 肥育牛645頭

5 家畜保健衛生所立入調査

・19:00 農場到着

・20:30 検査終了

6 病畜の概要

農家稟告 (5/9)

5/9 14:00、同じパドック内の3頭に流涎を確認。

家保立入 (5/9)

No.1: 流涎、鼻腔内に潰瘍

No.2: 流涎、下口唇に潰瘍、上歯茎に潰瘍、鼻腔内に潰瘍

No.3: 流涎、舌上に潰瘍、鼻腔内に潰瘍、上歯茎に潰瘍

7 給与飼料:

オーツヘイ (牧草)、配合飼料: 鹿児島米穀

8 過去7日間に立ち入った者の有無

氏 (5/9 夕方以降)

従業員:

氏は

の近く

に住んでいるので

が発生してから 5/4 以降自宅待機)

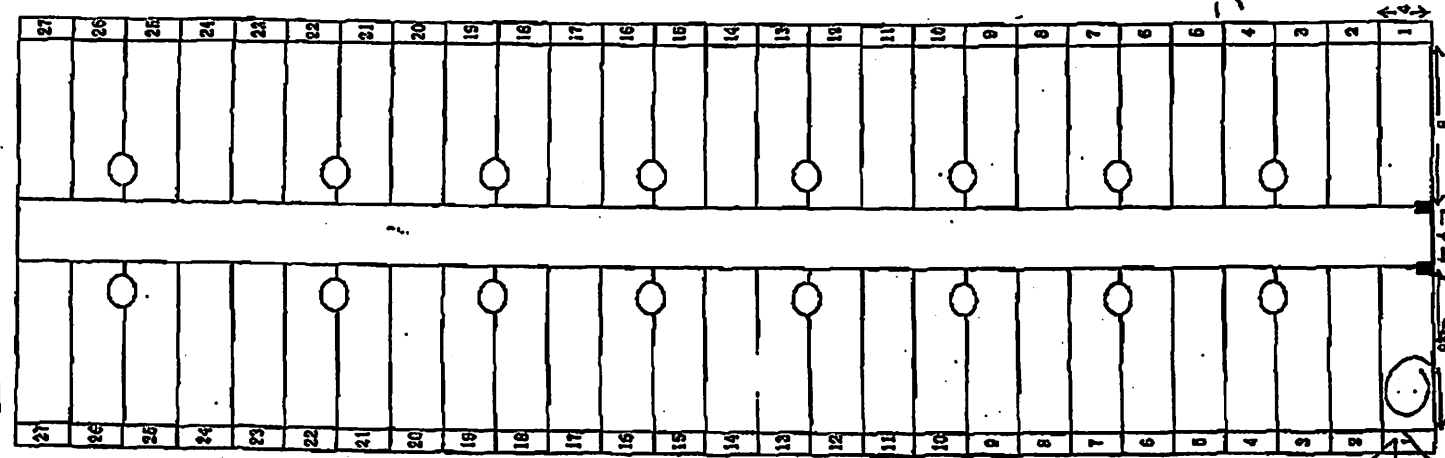
5/6 飼料バルク車 氏

5/8 延岡家畜保健衛生所 (死亡牛確認)

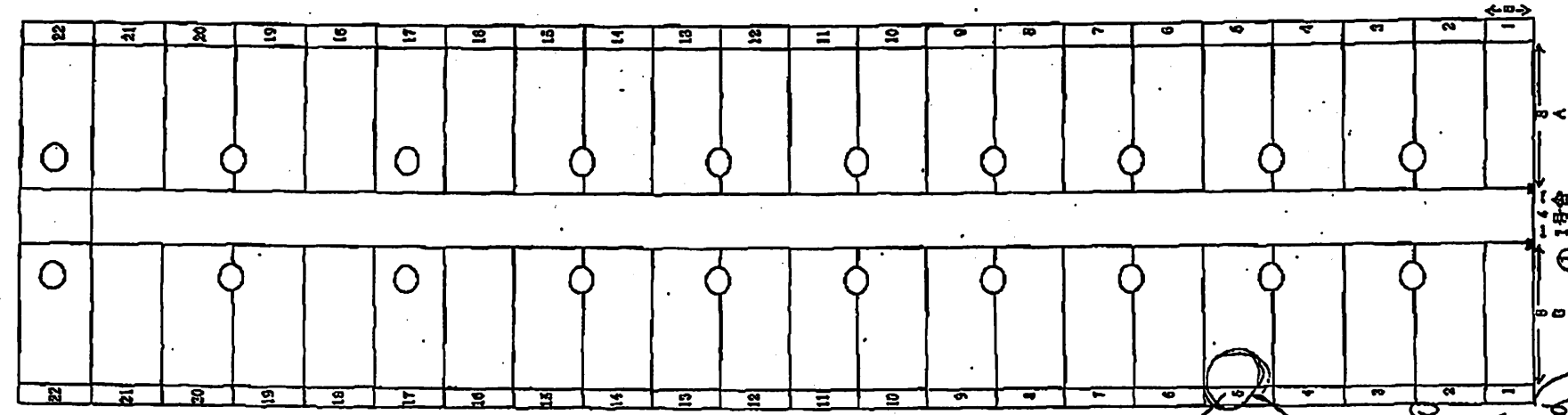
検体リスト

検体No.	個体識別番号	種別	生年月日	用途	性別	血液	スワブ	症状
1		黒毛和種	H19.10.30	肥育	♀	○	○(口腔内スワブ)	流涎、鼻腔内に水疱
2		黒毛和種	H19.10.15	肥育	♀	○	○(口腔内スワブ)	流涎、下口唇に潰瘍、上歯茎に潰瘍、鼻腔内に潰瘍
3		黒毛和種	H19.10.26	肥育	♀	○	○(口腔内スワブ)	流涎、舌上に潰瘍、鼻腔内に潰瘍、上歯茎に潰瘍、下口唇に潰瘍

電灯印★



男

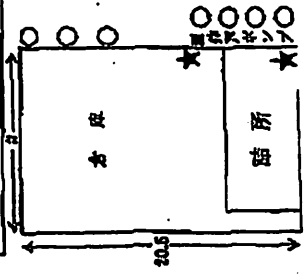


送風機 ○印
 インバーター ■印
 消火器(4本) ★印

①
 ②
 ③

2号台
 19.5

1号台
 19.5



66 例目

病性鑑定依頼：材料授受：2010. 5. 10, 11:10
進行状況 (2010. 5. 10, 20:00)

検体No.	個体識別番号	種別	生年月日	用途	性別	血液	スワブ	RT PCR 3D	症状
1		黒毛和種	H19.10.30	肥育	♀	○	○(口腔内スワブ)	+	流涎、鼻腔内に水疱
2		黒毛和種	H19.10.15	肥育	♀	○	○(口腔内スワブ)	+	流涎、下口唇に潰瘍、上歯茎に潰瘍、鼻腔内に潰瘍
3		黒毛和種	H19.10.26	肥育	♀	○	○(口腔内スワブ)	+	流涎、舌上に潰瘍、鼻腔内に潰瘍、上歯茎に潰瘍、下口唇に潰瘍

RT PCRは口腔内スワブを用いた。

+: 陽性, -: 陰性